

**Observatoire départemental de la sécurité routière
du Territoire de Belfort**

**Baromètre mensuel
juillet et août 2020**
(données provisoires)

**Mode de déplacement de
l'usager tué :**
- 1 moto lourde (>125cm³)

1 tué
25/07/2020

Le bilan de l'été

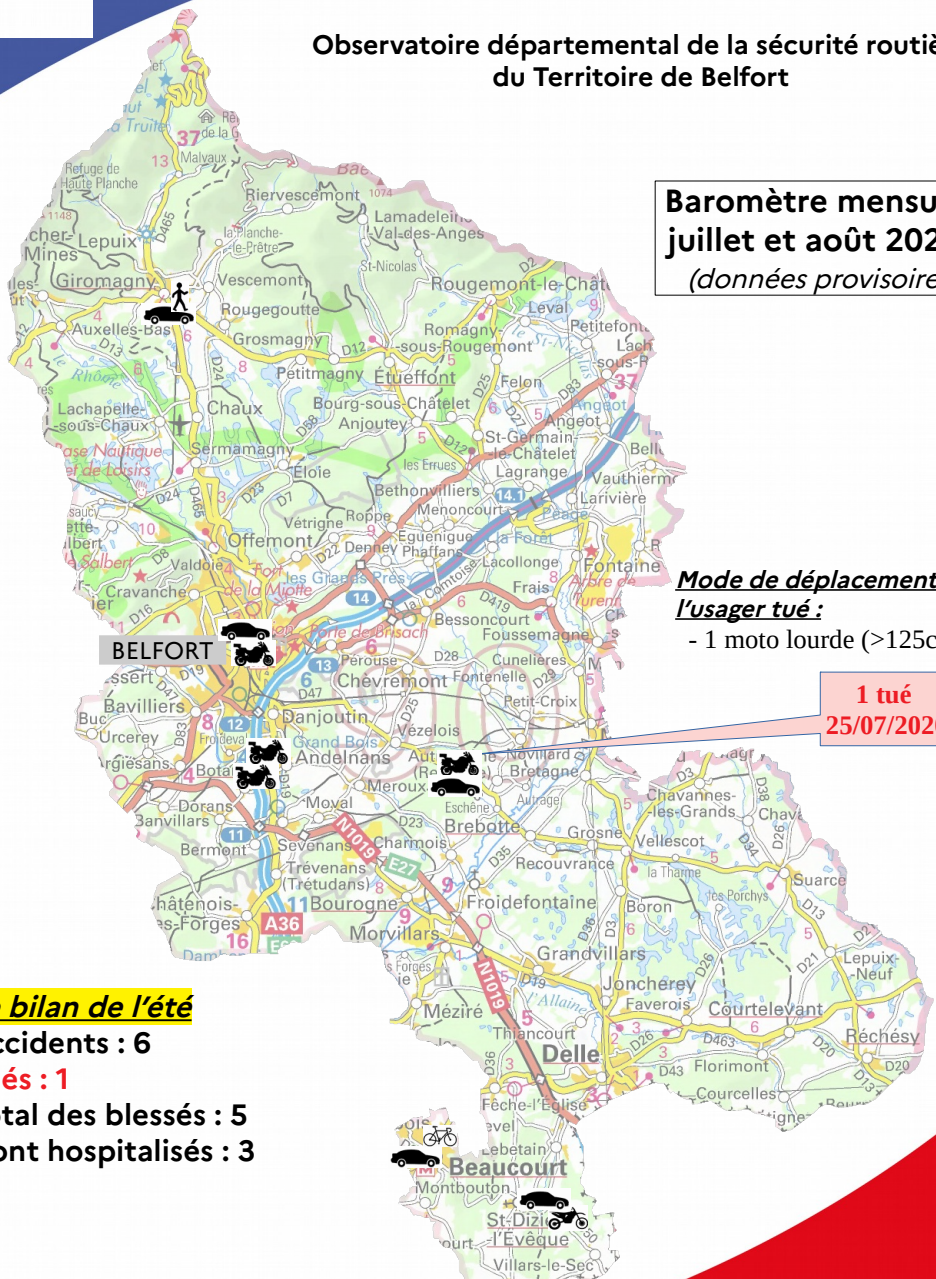
Accidents : 6

Tués : 1

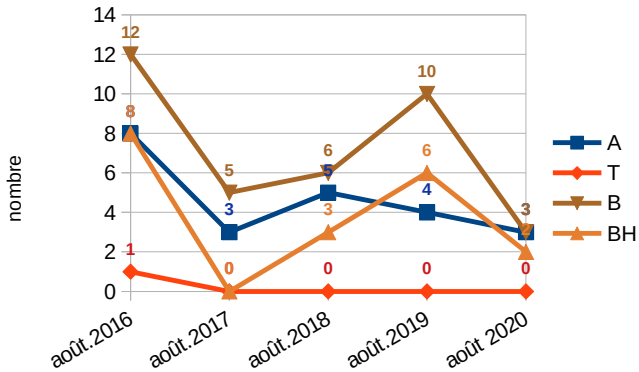
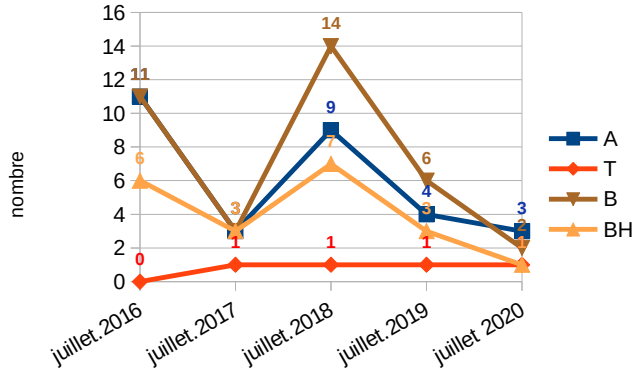
Total des blessés : 5

Dont hospitalisés : 3

**Localisation des accidents des mois
de juillet et août 2020**



Evolution de l'accidentalité sur 5 ans (mois de juillet et août)

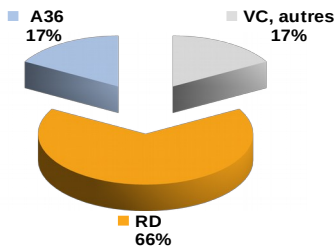


* A : accidents
T : tués
B : blessés
BH : blessés hospitalisés

Accidents mortels juillet et août

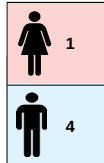
Date	Jour	Heure	Commune	Route	Chaussée	Catégorie d'usager	Sexe	Age
25/07/20	samedi	12h10	AUTRECHÈNE	RD13	normale	moto lourde (>125 cm³)	H	27 ans

Répartition des accidents corporels par catégorie de route (juillet et août)



*Total blessés = blessés légers + blessés hospitalisés










Blessés* : 5



Répartition de l'accidentalité par tranche d'âge (juillet et août)

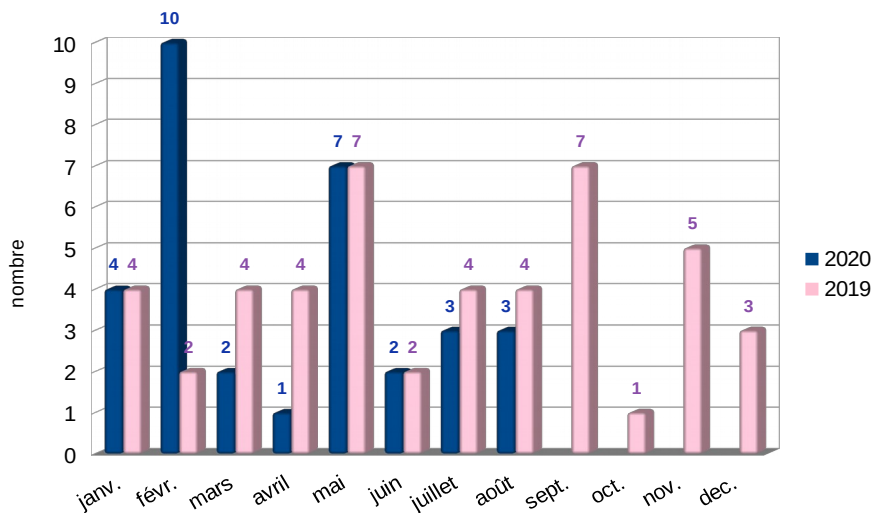
Tranches d'âge des impliqués	A	T	B	BH
[0-13]	1	0	1	1
14	0	0	0	0
[15-17]	0	0	0	0
[18-24]	1	0	1	1
[25-34]	2	1	0	0
[35-44]	3	0	1	1
[45-54]	1	0	1	0
[55-64]	1	0	0	0
[65-74]	2	0	1	0
[75 ans et +]	0	0	0	0
Total	6	1	5	3

Répartition de l'accidentalité par catégorie d'usagers*

Catégories d'usagers	A	T	B	BH
	1	0	1	0
	1	0	1	1
	0	0	0	0
	1	0	1	0
	3	1	2	2
	5	0	0	0
	0	0	0	0
	0	0	0	0
	0	0	0	0
Autres (EDP, veh.agricoles...)	0	0	0	0
Total	6	1	5	3

*plusieurs catégories d'usagers peuvent être impliquées dans un accident

Répartition mensuelle du nombre d'accidents corporels de janvier à août 2020 et 2019



juillet et août en France métropolitaine *

291 personnes décédées en juillet contre 328 en 2019 (-37)

juillet 2020 par rapport à juillet 2019

- ↘ du nombre d'accidents corporels (-5,5%)
- ↘ du nombre de blessés (-5,7%)
- ↘ de la mortalité chez les automobilistes (-18 tués)
- ↘ de la mortalité chez les piétons (-8 tués)
- ↘ de la mortalité chez les séniors

235 personnes décédées en août contre 290 en 2019 (-55)

août 2020 par rapport à août 2019

- ↗ du nombre d'accidents corporels (+2%)
- ↗ du nombre de blessés (+1,2%)
- ↗ du nombre d'accidents en agglomération, mais accidents moins graves
- ↘ de la mortalité chez les automobilistes (-36 tués)
- ↘ de la mortalité chez les motocyclistes

Depuis le début de l'année 2020 dans le département 90 :

Accidents : 32 Tués : 5 Blessés : 37 dont **Blessés Hospitalisés : 18**

juillet et août dans le Territoire de Belfort

1 personne décédée en juillet et 1 en juillet 2019

juillet 2020 par rapport à juillet 2019

- ↘ du nombre d'accidents corporels (-1)
- ↘ du nombre de blessés (-4)
- ↘ du nombre de blessés hospitalisés (-2)

0 personne décédée en août 2020 ni en 2019

août 2020 par rapport à août 2019

- ↘ du nombre d'accidents corporels (-1)
- ↘ du nombre de blessés (-7)
- ↘ du nombre de blessés hospitalisés (-4)